



# ХИТ СЕЗОНА

ХИТ СЕЗОНА, рекламно-информационное издание  
№ 08 (160) Декабрь 2024

ЛУННЫЙ  
КАЛЕНДАРЬ

ГОТОВИМ  
РАСТЕНИЯ  
К ЗИМОВКЕ

КАК ВСТРЕТИТЬ  
ГОД ЗМЕИ

НОВОГОДНИЕ  
РЕЦЕПТЫ

ЦВЕТОЧНЫЕ  
НОВИНКИ

УДОБРЕНИЯ  
ДЛЯ ПЛОДОВЫХ

ЗАГОТОВКИ  
НА «СКОРУЮ РУКУ»

16+

СЕЗОН НОВИНОК ОТКРЫТ!

# СЕРИЯ БЫТОВОГО ИНСТРУМЕНТА



## НАБОР ИНСТРУМЕНТОВ ДЛЯ ДОМА И САДА 7-В-1



Нож с выдвигаемым лезвием



Плоскогубцы комбинированные




Рулетка 3м



Молоток- гвоздодер



Ключ разводной



Отвертки крестовая и шлицевая

**МАТЕРИАЛ ИНСТРУМЕНТА:**  
углеродистая сталь с хромированным покрытием, АБС-пластик, полипропилен, ПВХ, ТПР.

**ПРЕИМУЩЕСТВА:**

- Все самое необходимое в одном кейсе.
- Компактный, мобильный, универсальный.
- Эргономичный дизайн.

**НАБОР ПРЕДСТАВЛЕН В 2х ЦВЕТОВЫХ РЕШЕНИЯХ:**


## НАБОРЫ ИНСТРУМЕНТОВ



Отвертка с адаптером для бит с магнитным наконечником  
Набор бит, 10 шт  
Арт. LHP 1003



Бокорезы 160 мм  
Длинногубцы 162 мм  
Плоскогубцы 178 мм  
Арт. LHP 1004



Отвертки крестовые и шлицевые с магнитным наконечником, 6x125 мм, 5x100 мм  
Арт. LHP 1005

ПРОДУКЦИЮ МОЖНО ПРИОБРЕСТИ НА САЙТЕ [WWW.SAD.RU](http://WWW.SAD.RU)

ООО «Идеальный сад», ИНН 6670428219, ОГРН 1146670027020, Свердловская обл., г. Берёзовский, Режевской тракт 15 км, здание 5а, оф. 203

16+

Реклама

# СОДЕРЖАНИЕ

04<sup>стр</sup> ЛУННЫЙ КАЛЕНДАРЬ  
НА ДЕКАБРЬ

10<sup>стр</sup> ЦВЕТОЧНЫЕ НОВИНКИ  
В СЕМЕНАХ

06<sup>стр</sup> ГОТОВИМ РАСТЕНИЯ  
К ЗИМОВКЕ В САДУ

12<sup>стр</sup> УДОБРЕНИЯ  
ДЛЯ ПЛОДОВЫХ КУЛЬТУР

08<sup>стр</sup> КАК ВСТРЕТИТЬ  
ГОД ЗМЕИ

13<sup>стр</sup> ЗАГОТОВКИ  
НА «СКОРУЮ РУКУ»

09<sup>стр</sup> НОВОГОДНИЕ  
РЕЦЕПТЫ

14<sup>стр</sup> ХИТЫ  
И НОВИНКИ

## ДОРОГИЕ ДРУЗЬЯ!

Поздравляем вас с приближающимся 2025 годом под знаком ЗМЕИ!

Желаем, чтобы его наступление стало началом чего-то важного и успешного. Пусть вместе с гирляндами на новогодней ёлке зажгутся огоньки ваших надежд на добрые перемены.

Чтобы удача и благополучие сопровождали вас в любой сфере жизни. Волшебных свершений, весёлых встреч и исполнения самых заветных желаний.

Крепкого здоровья вам и вашим семьям, заботы близких, душевного тепла, любви и счастья.

Надеемся, что и в дальнейшем вы останетесь с нами.

*С НАСТУПАЮЩИМ НОВЫМ ГОДОМ И РОЖДЕСТВОМ!  
Искренне ваша, редакция журнала «ХИТ СЕЗОНА».*

16+

БЕСПЛАТНО

«Рекламно-информационное издание «ХИТ СЕЗОНА»,  
№ 08 (160) Декабрь 2024  
Учредитель: ООО «ХСГ», 620137,  
г. Екатеринбург, ул. Советская, 44, кв. 145-146.  
Рекламно-информационное издание зарегистрировано в  
Управлении Федеральной службы по надзору в сфере связи  
информационных технологий и массовых коммуникаций по  
Свердловской области.  
Свидетельство ПИ № ТУ 66-00686 от 19.05.2011 г.  
Адрес издателя и редакции: 623700, Свердловская область,

г. Берёзовский, Режевской тракт, 15 км, д. 5А.  
Телефон: (343) 3-789-789. Для писем: 623700,  
г. Берёзовский, Режевской тракт, 15 км, д. 5 А.  
E-mail: market@hitseason.ru  
Главный редактор – Плотникова Т. Н.  
Отпечатано в типографии ООО «АртесПринт»  
Адрес типографии: 620023, Свердловская обл.,  
г. Екатеринбург, ул. Ухтомская, дом 45, литер А.  
Дата выпуска: 03.12.2024  
Тираж: 3000 экз. Заказ: № 1904

Распространяется бесплатно.  
В журнале использованы материалы из сети Интернет.

Редакция может не разделять точки зрения авторов  
публикуемых материалов, не обязана вступать в переписку  
и предоставлять справочную информацию.

За точность и содержание предоставленных материалов,  
в соответствии с законом РФ о рекламе, ответственность  
несут рекламодатели.

# ЛУННЫЙ КАЛЕНДАРЬ НА ДЕКАБРЬ


 с 3 декабря по 5 декабря  02:10  08:46  Растущая Луна в Козероге	<p>Посев зелени, выгонка лука на подоконнике, посевы и посадки в зимней теплице. Установка опор. Подкормка, полив и срезка. Приобретение семян и удобрений, проверка хранилищ.</p>
 с 5 декабря по 7 декабря  08:46  14:42  Растущая Луна в Водолее	<p>Неблагоприятно для садовых работ, следует ограничиться необходимым. Сбор информации по новинкам в области сельского хозяйства и цветоводства. Селекция: улучшение свойств наземной части растений, снижение нежелательных качеств корнеплодов.</p>
 с 7 декабря по 9 декабря  14:42  19:03  Растущая Луна в Рыбах	<p>Посев семян цветов на рассаду для теплиц и оранжерей при условии досвечивания. Благоприятно для посадок, особенно суккулентов, цветущих растений. Выгонка луковичных. Зимняя прививка плодовых культур. Посадка мицелия грибов.</p>
 с 9 декабря по 11 декабря  19:03  21:19  Растущая Луна в Овне	<p>Посадка лука и чеснока на зелень на подоконнике и в зимней теплице.</p>
 с 11 декабря по 13 декабря  21:19  22:22  Растущая Луна в Тельце	<p>Любые работы с растениями: посев зелени, выгонка лука и луковичных на подоконнике, посевы и посадки в зимней теплице. Удобрение, полив. Посев зимостойких многолетников в горшки для проморозки и выставление их под снег в сад. Пересадка комнатных растений.</p>
 с 13 декабря по 16 декабря  22:22  00:04  Полнолуние 15.12 (12:25) Луна в Близнецах	<p>Благоприятна посадка вьющихся растений, их формирование. Растения, посеянные и посаженные в это время, будут иметь неустойчивый стебель, требующий опор.</p>
 с 16 декабря по 18 декабря  00:04  04:47  Убывающая Луна в Раке	<p>Сбор зелени на салат, в этот период наземные части растений наиболее насыщены полезными веществами. В день полнолуния не рекомендуются посевы, посадки и пересадки.</p>
 с 18 декабря по 20 декабря  04:47  12:54  Убывающая Луна во Льве	<p>Формирование и обрезка комнатных растений, осмотр корневищ георгин и лукович гладиолусов, обработка поврежденных. Обработка растений против вредителей и болезней.</p>
 с 20 декабря по 22 декабря  12:54  22:45  Убывающая Луна в Деве	<p>Благоприятное время для ухода за растениями. Удаление ненужных побегов и сухих веток. Черенкование. Осмотр посадочного материала, запасов в хранилищах.</p>
 с 22 декабря по 25 декабря  22:45  13:28  Убывающая Луна в Весах	<p>Прищипка, формирование. Селекция. Проверка хранилищ: следить за температурой и влажностью воздуха.</p>
 с 25 декабря по 28 декабря  13:28  00:08  Убывающая Луна в Скорпионе	<p>Окучивание снегом садовых растений и деревьев, утаптывание. Борьба с вредителями растений.</p>
 с 28 декабря по 30 декабря  00:08  08:53  Убывающая Луна в Стрельце	<p>Деревья лишней раз лучше не тревожить. Приобретение семян, стимуляторов и удобрений, средств защиты растений, грунтов.</p>
 с 30 декабря по 1 января  08:53  16:42  Новолуние 31.12 (03:00) Луна в Козероге	<p>В данный период все биологические процессы в надземной части заторможены. Период неблагоприятен для контакта с растениями. Лучше не вмешиваться в жизнь растений за день-два до новолуния и столько же – после. В дни новолуния рекомендуются заниматься прополкой, уничтожением сорняков и вредителей, удалять засохшие ветки плодовых деревьев. Неблагоприятно для посевов, посадок, пересадок и прививок. Это время, когда у растений меньше всего жизненной силы. Допускаются полив и легкое рыхление.</p>

Высокоактивные препараты с двумя действующими веществами  
для борьбы с насекомыми




# ФАС® - ГЕЛЬ NEXT

Инсектицидные приманки в форме геля с пищевыми добавками (шоколад/сахар) для уничтожения тараканов, мух, ос, мокриц, уховерток, сверчков, чешуйниц и др.

 **ДВА** мощных инсектицида в составе: контактно-кишечного и системного поражающего действия

 **БЕЗ ЗАПАХА:** комфортная обработка помещений

 натуральные аттрактанты (ШОКОЛАД, САХАР) особенно привлекательны для насекомых

 **УДОБНЫ** для применения в труднодоступных местах

 «работает» в течение **МЕСЯЦА!**



Телефон бесплатной линии: 8-800-200-3-888 [prok.ru](http://prok.ru), [agrovit87.ru](http://agrovit87.ru)

АО «КАПИТАЛ-ПРОК», 143909, МО, г.Балашиха ул. Звездная д7, к.1, оф.5035, ОГРН 1027739559836

# listok

## ОПРЫСКИВАТЕЛИ 500 мл, 1000 мл

LRU-570P  
LRU-1000P



LRU-570G  
LRU-1000G

ПРОДУКЦИЮ МОЖНО ПРИОБРЕСТИ НА САЙТЕ [WWW.SAD.RU](http://WWW.SAD.RU)

ООО «Идеальный сад», ИНН 6670428219, ОГРН 1146670027020, Свердловская обл., г. Берёзовский, Режевской тракт 15 км, здание 5а, оф. 203

16+

Реклама

# ГОТОВИМ РАСТЕНИЯ К ЗИМОВКЕ В САДУ



Выпавший первый снежок заявляет дачникам о приближающейся зиме. Необходимо позаботиться о растениях в саду, чтобы обеспечить им успешную зимовку. Перечислим основные мероприятия, связанные с этой важной задачей.

## ПОБЕЛКА ШТАМБОВ

Традиционный способ для предотвращения растрескивания коры на деревьях и образования солнечных ожогов.

Белим стволы и основания скелетных ветвей. Желательно использовать при этом стойкие составы, позволяющие сохранить покрытие до весны. Некоторые производители добавляют в побелку инсектициды, которые препятствуют размножению насекомых-паразитов на деревьях.

## ЗАЩИТА ОТ ГРЫЗУНОВ

Зимой в поисках пищи, на участок могут заглянуть мыши и зайцы, чтобы полакомиться корой молодых деревьев. После таких повреждений, растение скорее всего погибнет. Избежать этого поможет зимняя обвязка стволов. Штамбы обматывают мешковиной до самого основания скелетных ветвей, а снизу заглубляют в землю на 4-5 см. Для дополнительной защиты, мешковину можно обернуть пластиковой сеткой.

## МУЛЬЧИРОВАНИЕ

Данное мероприятие защитит корневую систему саженцев от вымерзания. А также будет способствовать сохранению влаги и накоплению питательных веществ в грунте.

Хорошо отзываются на мульчирование смородина, крыжовник и малина. А еще лучше будет, если их окучить на высоту около 30 см.

В качестве материала для мульчи подойдут, верховой торф, компост, сухие листья, кокосовый субстрат. Оптимальная толщина мульчирующего слоя 6-8 см.

В качестве защиты от морозов удобно использовать приствольные круги из кокосового волокна.

## УКРЫТИЕ

Хорошим способом защиты молодых саженцев и теплолюбивых культур, таких как розы, клематисы, гортензии и рододендроны, является укрытие кроны плотным геотекстилем. Основным свойством такого нетканого материала, является то, что он пропускает влагу наружу и при этом не позволяет ей проникать снаружи.

Перед этим устанавливается каркас из дуг, бруса или проволоки, а затем натягивается полотно. Удобно для этого применять специализированные чехлы для растений.

Хвойные культуры по всему периметру обматывают на зиму мешковиной. Эта ткань задерживает ультрафиолет и поможет защитить хвою от весенних солнечных ожогов. Также обвязывание кроны предотвратит обломы веток из-за ветра и налипания снега.

## УХОД ЗА ГАЗОНОМ

Чтобы газон весной имел здоровый и зеленый вид, ему также следует уделить внимание. Сначала убираем граблями сухую растительность с него, и скашиваем траву на высоту 6 см.

Далее приступаем к аэрации газона, процедуре, которая обогащает корни кислородом, и что особенно важно, препятствует его выпреванию. Аэрация способствует оздоровлению газона и повышает его морозостойкость. Для этого проводятся его проколы на глубину 25-30 см с промежутком 10 см друг от друга. Лучше всего использовать при этом специальный садовый инструмент – аэратор, который просто незаменим в хозяйстве, где имеется зеленая лужайка. Финальным уходом за газоном является внесение специализированных осенних удобрений. Нужно успеть сделать это как минимум за неделю до первых заморозков. Следуйте рекомендуемым производителем способам внесения и дозировкам, чтобы не навредить газону.

Если осенью провести весь комплекс мероприятий по защите садовых растений, то их зимовка пройдет успешно, а значит, приумножится их урожайность и густота цветения.



# Натуральные гранулированные кормовые комплексы "ФЕЛУЦЕН" ЭНЕРГЕТИЧЕСКИЙ

для увеличения энергии рационов коров, телят, свиней, поросят независимо от сезонности и условий содержания

- обеспечивает организм животных энергией для активного роста, развития, поддержания терморегуляции
- гарантирует рост удоев коров на 2-3 литра в сутки, улучшение показателей (жир, белок) и термоустойчивость молока



- способствует рождению здорового потомства

- повышает суточные привесы молодняка и животных на откорме на 200-350 г без дополнительных затрат на корма

- незаменим для рационов с дефицитом сахаров



16+

РЕКЛАМА

Телефон бесплатной линии: 8-800-200-3-888 prok.ru, agrovit87.ru  
АО «КАПИТАЛ-ПРОК», 143909, МО, г.Балашиха ул. Звездная д7, к.1, оф.5035, ОГРН 1027739559836

## СЕРИЯ «ЯПОНСКИЙ САД»

Эксклюзивная серия секаторов «Японский сад» разработана для профессионалов и любителей ландшафтного дизайна, которые ценят функциональность, простоту и точность инструмента.



обводной  
LGF 1001



обводной  
LGF 1002



обводной  
LGF 1003



обводной  
LGF 1008



упорный  
LGF 1009



упорный  
LGF 1012

ПРОДУКЦИЮ МОЖНО ПРИОБРЕСТИ НА САЙТЕ [WWW.SAD.RU](http://WWW.SAD.RU)

ООО «Идеальный сад», ИНН 6670428219, ОГРН 1146670027020, Свердловская обл., г. Берёзовский, Режевской тракт 15 км, здание 5а, оф. 203

16+

Реклама

# КАК ВСТРЕТИТЬ ГОД ЗМЕИ



Близится самый желанный новогодний праздник. Скоро будем украшать дом, готовить праздничные блюда и подбирать наряды.

Символом 2025 года, как вещает нам восточный гороскоп, является зеленая деревянная Змея. Она олицетворяет мудрость, хладнокровие, гибкость и умение подстраиваться под ситуацию. Это в целом мирное животное, но постоять за себя сумеет. Дерево в Китае считается элементом развития и успеха. Зеленый – цвет надежды и постоянства. Ассоциируется с природой: сочной травой и листвой деревьев.

Встречая этот яркий волшебный праздник, соблюдаем приметы, чтобы расположить к себе покровителя года.

## УКРАШАЕМ ДОМ

Астрологи пишут, что Змее нравятся яркие, красивые предметы и уютная обстановка. Украсьте праздничный стол сервировкой из посуды зеленых оттенков. Обязательно поставьте фигурку змеи на удачу, как символ наступающего года. Также подойдет и изображение с символом года на скатерти или салфетках.



## НОВОГОДНИЙ НАРЯД

Грациозная змея оценит по достоинству смелые и эффектные наряды. В одежде и аксессуарах приветствуются зеленые, серебристые, золотистые цвета и блески. В новогоднем тренде этого года облегающие фасоны, вечерние платья в пол и классические костюмы. Что касается тканей, советуем отдавать предпочтение натуральным материалам из хлопка, шерсти или льна.

## ЧТО ПОДАРИТЬ

Лучше всего на Год змеи дарить практичные вещи. Например, заядлым садоводам лучше подарить поливочный шланг, садовую тележку и прочий полезный инвентарь. Также актуально подарить набор семян и товары для рассады. Всегда придутся по душе друзьям предметы для новогоднего украшения дома: шары на елку, светящиеся гирлянды, фигурки со змеей и прочий декор.



## НОВОГОДНЕЕ МЕНЮ

У змеи хороший аппетит, поэтому блюд на столе должно быть в изобилии. Покровитель этого года является хищником и предпочитает в первую очередь мясо. Рекомендуем на главные горячие блюда запеченную утку, гуляш, жаркое, запеканку, рулеты, люля-кебаб и др. Также, чтобы угодить Змее, рекомендуется добавить в меню: блюда из риса, яиц, свежие овощи и минеральную воду. Традиционно на новогоднем столе красуются: холодец, мандарины, селедка под шубой и оливье. Не стоит использовать консервированные продукты, их Змея не жалует.

Желательно добавить больше блюд или украшений в зеленой гамме. Подумайте над интересной подачей. Это поможет задать правильный новогодний настрой за столом. Салат можно выложить порционно, например в тарталетки. Селедочку можно выложить на тарелке в форме змейки.

В год Змеи рекомендуют сосредоточиться на простых блюдах с минимальной термической обработкой для сохранения натурального вкуса продуктов. Приветствуется на столе много зелени, фруктов и ягод.

Хорошей идеей новогоднего напитка является пунш, приготовленный из ягод, фруктов и ароматных специй.

Желаем всем встретить Новый 2025 год в кругу близких людей в теплой атмосфере и весело провести время. И пусть зодиакальный символ этого года покровительствует вам во всех делах.



# НОВОГОДНИЕ РЕЦЕПТЫ

## САЛАТ «МАНДАРИН»

Интересная и яркая порционная подача усовершенствованного столичного салата. Внешне блюдо выглядит как тарелка с мандаринами, которых не отличить от настоящих.

### ИНГРЕДИЕНТЫ:

- вареная грудка — 1 шт.,
- морковь вареная — 5 шт.,
- картофель вареный — 2 шт.,
- сыр твердый — 50 г,
- яйца вареные — 2 шт.,
- огурцы маринованные — 2 шт.,
- грецкие орехи — 30 г,
- майонез — для заправки,
- соль — 0,5 ч. л.,
- перец душистый — по вкусу,
- гвоздика для декора,
- пищевая пленка



### ПРИГОТОВЛЕНИЕ:

Отвариваем все необходимое. Натираем на крупной терке картофель, яйца и огурцы, а на мелкой – морковь (отдельно), орехи и сыр. Мелко нарезаем грудку. Все продукты в списке, включая специи и соус (кроме моркови), перемешиваем вместе. Формируем из массы шарики. Раскатываем на пищевой пленке круг из моркови тонким слоем. Кладем в центр шарик и заворачиваем его вместе с пленкой, затем ее убираем. Повторяем эту процедуру со всеми шариками. В центр мандаринок вставляем гвоздику.

## БЕЗАЛКОГОЛЬНЫЙ ПУНШ

Вкусный ароматный напиток традиционно подается в зимний период. Придется по вкусу всем. Можно подавать в теплом виде.

### ИНГРЕДИЕНТЫ:

- смородина — 200 г,
- малина — 200 г,
- клубника — 200 г,
- апельсин — 3 шт.,
- вода — 3л,
- душистый перец горошком — 5 шт.,
- яблоко — 1 шт.,
- корица — 2 палочка,
- бадьян — 2 шт.,
- мед — 4 ст. л.,
- гвоздика — 5 шт.



### ПРИГОТОВЛЕНИЕ:

Размораживаем и разминаем ягоды. Удаляем сердцевину у яблок и нарезаем их дольками. Также нарезаем апельсин. Все продукты в списке кроме меда и половинки апельсина закладываем в кастрюлю, ставим на огонь и варим на небольшом огне 5 минут. Когда пунш немного остынет, добавляем мед. Разливаем все по бокалам и украшаем полукольцами апельсина.

## ЗАКУСКА «ГЛАЗА ЗМЕИ»

Оригинальная символическая закуска на праздничном столе привлечет внимание всех гостей. Классическая сырно-чесочная начинка дополнена сочным и ароматным ананасом.

### ИНГРЕДИЕНТЫ:

- зеленый сладкий перец — 3 шт.,
- яйцо вареное — 3 шт.,
- сыр твердый — 150 г,
- чеснок — 2 зуб.,
- ананас консервированный — 100 г,
- маслины на декор — 5 шт.,
- майонез для заправки.



### ПРИГОТОВЛЕНИЕ:

Натереть на средней терке сыр и яичные белки. Измельчить ананас, слить сок. Выдавить чеснок с помощью пресса. Добавить майонез и все перемешать. Перец нарезаем на кольца и выкладываем на плоское блюдо. Выкладываем в колечки начинку и разравниваем. В центр перчиков помещаем декор из нарезанных желтков и полосок маслин.

# ЦВЕТОЧНЫЕ НОВИНКИ В СЕМЕНАХ



Цветы — это неотъемлемая часть садового участка. Они не только украшают пространство, но и создают особую атмосферу уюта и гармонии. Цветы радуют глаз яркими красками и разнообразными формами. Они придают участку живописный вид и делают его более привлекательным.

С помощью цветов можно создать неповторимый облик своего сада. Различные комбинации оттенков и видов растений позволяют воплотить самые смелые дизайнерские идеи. Наблюдая за цветущими растениями, мы заряжаемся положительными эмоциями. И всегда хочется чего-то новенького и интересного. Среди описанных новинок этого года отобраны самые достойные сорта, заслуживающие внимания у любителей цветочных культур.



## Львиный зев Сперанца

Это необычное название в переводе с итальянского означает надежду. Новинка серии «ГРАНД АМОРЕ» отличается экстремально длительным и густым цветением, а также исключительной холодостойкостью. Сперанцу выделяет среди других растений необычный двухцветный гармоничный окрас цветков, состоящий из ярких желтых и вишневых тонов. Благодаря активному боковому ветвлению миниатюрные растения высотой до 20 см прекрасно кустятся. Цветение длится с весны и до наступления осенних заморозков. Подходит для составления эффектных пейзажных цветников и ковровых клумб.



## Годечия Гранатовая Биколор махровая

Очаровательный однолетник, привлекающий к себе внимание эффектными шелковистыми цветками, напоминающими цветы азалии. Растение высотой до 40 см с многочисленными прямыми разветвленными побегами. Листочки ланцетовидной формы, насыщенно-зеленого цвета. Цветки яркого гранатового оттенка, полумахровые и простые, с эффектным размытым белым контуром. Довольно крупные — могут достигать до 6 см в диаметре. Собраны в кистеобразные соцветия. Цветение обильное и продолжительное. Отлично смотрится в рабатках, бордюрах, балконных ящиках и уличных вазонах. Прекрасный материал для составления букетов.




## Астра Халк F1 китайская

Экзотический сорт астры без лепестков непременно придется по душе любителям необычных форм растений. Симпатичная желто-белая сердцевина как будто и вовсе без лепестков. Растение хорошо ветвится и отличается обильным цветением, крепкими и длинными цветоносами, которые идеальны для срезки. Подходит для массовых посадок, для выращивания в кашпо, балконных ящиках и контейнерах. Долго сохраняет свежесть в срезке. Высота растения: 50-55 см. Диаметр цветка: 5-6 см.



## Гацания Солеро

Потрясающий гибрид с крупными цветками. Идеально подходит для выращивания в саду и на балконе. Легко переносит жару и засуху. Кусты мощные, с декоративной листвой и многочисленными цветоносами высотой 15-20 см. С июля и до первых морозов усыпаны яркими соцветиями диаметром 9-10 см, напоминающими миниатюрные герберы. Растения с дружным и обильным цветением, теплолюбивые, засухоустойчивые. Великолепно смотрятся в горшках, садовых контейнерах и балконных ящиках. Прекрасно подходят для бордюров, клумб и цветников.



### Петуния Венецианская маска F1

Яркая цветочная смесь петуний обладает изяществом и красотой, обильно цветет весь сезон, напоминая волшебный Венецианский карнавал. Разноцветным цветущим ковром украсит любые клумбы, балконы, лоджии, кашпо, летние террасы. Зацветает очень рано, быстро формируя побеги. Цветы крупные диаметром 10-12 см, с прочной фактурой. Одним из главных качеств сорта является ее толерантность к летним осадкам.



### Петуния мультифлора Шейк (Shake) F1

Многоцветковый сорт представлен в потрясающих фантазийных оттенках: Страубери (Strawberry) и Разберри (Raspberry). Серию «Шейк» отличает компактность, высота всего 15-20 см, и быстрое наступление цветения. Компактный куст высотой 15 см, шириной 20-25 см. Диаметр цветка составляет 7-10 см.



### Колокольчик средний Эпил

У сорта этого колокольчика уникальная форма, напоминающая рождественскую елочку. Выращивается как горшечная культура, но можно посадить через рассаду в открытый грунт как однолетнюю культуру. Привлекают своей компактностью, кустик высотой всего 30 см, и обильным длительным цветением. Весь усыпан цветками диаметром около 4 см. Эпил представлен в трех цветовых окрасах: белоснежном, нежном розовом и сине-фиолетовом.




### Ясколка Снежный иней

Миниатюрная прелесть. Покрывает своим пышным белым ковром участок в саду. Многолетнее растение с серебристым опушением листвы высотой 20-30 см со стелющимися побегами. В ширину может достигать 60 см. Предпочитает сухую дренированную почву. Цветение длится с мая и до конца июля. Кустики покрываются множеством цветков диаметром 2-3 см, которые собраны в соцветия, образуя эффектные плотные облака. Ясколка отлично смотрится в низких бордюрах, на каменистых склонах, альпийских горках и рокариях.



### Эustoma Юбилейная букетная F1

Эustoma, или лизиантус, — это популярное растение для букетов и цветочного оформления. Особенно модной стала махровая группа крупноцветковой эustomы. Она отличается изящными крепкими кустиками высотой 90-100 см и одновременно образует множество пышных цветков диаметром 7-8 см. Нежные лепестки эustomы долго сохраняют свежесть и опрятный вид в срезке. Юбилейный сорт раннецветущей гибридной серии в этом сезоне пополнился двумя новыми оттенками: ярким золотистым и шикарным сиреневым.



### Дихондра Emerald Falls Green F1

Очень популярное среди садоводов травянистое, ампельное и почвопокровное растение. Листья на лианах небольшие, круглой формы, слегка опушенные, насыщенно-зеленого изумрудного окраса. Создают эффектную зеленую «шапку». Цветочки у дихондры мелкие, всего 3 мм, желтоватого окраса. Чаще всего цветок выращивают в подвесных кашпо. Также дихондрой украшают стены, балконы, арки, террасы, беседки и другие объекты. На открытой местности прекрасно стелется, образуя прекрасный фон для ярких цветов.

**Выбирая цветы для своего сада, садоводы стремятся не только украсить участок, но и создать гармоничное пространство, наполненное красотой и позитивной энергией.**

# УДОБРЕНИЯ ДЛЯ ПЛОДОВЫХ КУЛЬТУР

Фруктовые деревья — неотъемлемая часть многих садов, которые радуют нас вкусными плодами: яблоками, грушами, сливами, абрикосами, вишней и др.

От правильного применения удобрений зависит урожайность и дальнейшее развитие саженца: темп его роста, формирование плодовых почек и состояние корневой системы. Тут важны: состав питательных элементов, норма и частота внесения удобрений.

Различают два основных способа внесения удобрений: корневой — непосредственно в грунт, и внекорневой — через опрыскивание по листу. Для питания корней лучше всего по периметру ствола выкопать ямки и заложить в них удобрения, а затем засыпать грунтом.

Подкормки плодовых культур начинаются с третьего или четвертого года их жизни, при условии, что удобрения применялись при посадке.

Чтобы соотношение необходимых растениям макро- и микроэлементов соответствовало их потребностям, удобно применять специализированные комплексы. Перечислим самые популярные среди них у садоводов.

## УДОБРЕНИЕ ВАЛАГРО ПЛАНТАФОЛ (PLANTAFOL)



Профессиональный комплекс, разработанный в Италии. Обеспечивает растения всеми жизненно важными элементами в форме хелатов, которые полностью усваиваются растительными клетками. Удобрение рекомендовано в первую очередь для листовых подкормок и производится в трех

формулах (азот N — фосфор P — калий K ) 20:20:20 — универсальный состав, подходит на любом этапе вегетации; 10:54:10 — применяется в период закладки почек, перед цветением и для развития крепкой корневой системы; 5:15:45 — в период плодообразования. Кроме азота, фосфора и калия в выше обозначенных пропорциях, во всех удобрениях содержится: бор (0,02%), медь (0,05%), железо (0,1%), марганец (0,05%) и цинк (0,05%). Норма внесения для плодовых культур: 30 г на 10 л воды с интервалом обработки раз в 1,5-2 недели.

## ЦИОН ПРОТЕКТ ДЛЯ ПЛОДОВО-ЯГОДНЫХ



Натуральная инновационная питательная добавка. Создает и поддерживает оптимальные условия для гармоничного роста и обильного плодоношения. Способствует формированию сильной корневой системы, образованию новых побегов. Может использоваться на любой фазе роста растения в течение всего садового сезона. Состав представляет собой смесь природных углеродных материалов и ионообменных активных цеолитов. Не имеет ограничений по вносимым нормам.

## УДОБРЕНИЕ ДОБРАЯ СИЛА ФРУКТЫ-ЯГОДЫ С ЦЕОЛИТАМИ



Сбалансированное удобрение для саженцев и взрослых культур. Обогащено цеолитами. Стимулирует обильное и раннее плодоношение, увеличивает сахаристость и сочность плодов и ягод, усиливает морозостойкость растений. При посадке, обеспечивает саженцам хорошую приживаемость. Состав: (азот (2%), фосфор (3%), калий (6%), биодоступный кремний (20%), а также микроэлементы: кальций, магний, бор, цинк, марганец, молибден и титан.

## УДОБРЕНИЕ ЗДРАВЕНЬ ТУРБО ДЛЯ ПЛОДОВЫХ ДЕРЕВЬЕВ И ЯГОДНЫХ КУСТАРНИКОВ



Хелатный состав комплекса повышает содержание витаминов и сахаров в плодах, препятствует опадению завязей. Улучшается развитие корневой системы и наращивается листовая масса. Удобно применять совместно с поливом — на 10 л воды 15 г удобрения. Норма при опрыскивании — 10 г/10 л. Не содержит хлора. Состав: азот (14%), фосфор (10%), калий (20%), магний (2,5%), гумат натрия (2%), бор (0,04%), марганец (0,04%), цинк (0,03%), медь (0,02%), молибден (0,005%).

## УДОБРЕНИЕ ФЕРТИКА LEAF POWER ДЛЯ ПЛОДОВО-ЯГОДНЫХ КУЛЬТУР



Водорастворимое комплексное удобрение. Улучшает образование завязей, развитие соцветий, что повышает урожайность. После применения удобрения усиливается рост растений, повышается их морозо- и засухоустойчивость, улучшается лежкость плодов. Удобрения растворяют из расчета 10-15 г на 5 л воды. Расход рабочего раствора: корневая подкормка — 4-5 л/м<sup>2</sup>, некорневая подкормка — 2-5 л на 1 дерево. Состав: азот (12%), фосфор (6%), калий (36%), магний (2,5%), бор (0,02%), железо (0,1%), марганец (0,05%), цинк (0,01%), медь (0,01%), молибден (0,01%).

## УДОБРЕНИЕ ОСМОКОТ ПРО



Еще одно профессиональное удобрение европейского производства. Комплекс отличается контролируемым выделением питательных веществ, исключая передозировку. Используется полностью без остатка растением, не обжигает корни и листья, не повышает уровень солей в субстрате, не изменяет кислотность почвы. Еще одним преимуществом его является пролонгированное действие. Комплексы «Про» выпускаются на 3-4 и 5-6 месяцев с основной формулой: 17:11:10. Кроме этого в составе: магний (2%), бор (0,02%), медь (0,037%), железо (0,33%), марганец (0,04%), молибден (0,015%), и цинк (0,011%).

# ЗАГОТОВКИ НА «СКОРУЮ РУКУ»



## СУШЕНЫЙ ЧЕСНОК

Отличная замена свежему овощу. Одна чайная ложка чесночного порошка заменяет три зубчика чеснока. Идеальный способ сохранения урожая. Занимает мало места. Сохраняет все полезные свойства, содержит больше антиоксидантов. Сушеный чеснок удобен в применении, а главное не оставляет запаха изо рта в отличие от свежего. Придает блюдам яркий вкус и чесночный аромат. Используется в маринадах, мясных, овощных и грибных блюдах. Добавляется в соусы, супы, салаты и различные закуски.

### ПРИГОТОВЛЕНИЕ:

Очищаем чеснок от кожуры и измельчаем ножом или в кофемолке. Раскладываем массу на пергаменте и оставляем сушиться. Ускорить процесс можно на батарее, в электросушилке или в духовке при температуре не более 90 °С. Высушенный чеснок измельчаем в порошок. Храните приправу в плотно закрытой таре.

### СОВЕТ КАК БЫСТРО ОЧИСТИТЬ ЧЕСНОК

Сначала разомните плоской стороной ножа целые головки. Затем сложите все в банку и хорошенько ее потрясите. После этого часть чешуек сама отпадет, а остальное будет легко удалить.



## ЗАПРАВКА ДЛЯ БОРЦА

Одна из самых популярных заготовок. Значительно экономит время в будущем. Достаточно будет отварить мясо и картофель на суп, а потом добавить эту заправку.

### ИНГРЕДИЕНТЫ НА 2.5 Л ГОТОВОЙ ЗАПРАВКИ:

капуста б/к – 750 г,	сахар-песок – 1 ст. л.,
лук репчатый – 300 г,	масло растительное – 120 мл,
свекла – 650 г,	лавровый лист – 2 шт.,
морковь – 400 г,	перец чёрный горошком – 1 ч. л.,
томаты – 750 г,	чеснок – 1 головка,
соль – 2 ст. л.,	уксус столовый 9% – 4,5 ст. л.,

### ПРИГОТОВЛЕНИЕ:

Нарезаем соломкой капусту, морковь и кубиками лук с томатами. Складываем все в кастрюлю, добавляем масло, соль, перец и сахар. Доводим содержимое до кипения и варим 30 минут на слабом огне, периодически все помешивая. Добавляем чеснок, лавровый лист и еще держим кастрюлю на огне 15 минут. По окончании варки выливаем в массу 2 ст. л. уксуса и все перемешиваем. Стерилизуем банки и крышки. Заливаем заправку в банки и в каждую сверху добавляем по 1 ч. л. уксуса. Закатываем борщ и переворачиваем банки до полного остывания. Хранить заправку можно в шкафу при комнатной температуре.



## ДОМАШНИЙ КЕТЧУП

Популярный универсальный соус. Гораздо вкуснее и полезнее магазинного. Особенно актуален, в период сбора урожая. Хранится долго. Это классический рецепт без остроты с тонким ароматом специй.

### ИНГРЕДИЕНТЫ НА 2 Л ГОТОВОГО СОУСА:

томаты – 4 кг,	уксус 9% – 2 ст. л.,
репчатый лук – 150 г,	смесь молотых перцев – 1 ч. л.,
сахар – 100 г,	смесь прованских трав в порошке – 2 ч. л.
соль – 2 ст. л.,	чеснок – 3 зубчика или 1 ч. л. порошка,

### ПРИГОТОВЛЕНИЕ:

Опустите томаты в кипящую воду на несколько секунд и очистите от кожуры и плодоножки. Удалите шелуху с лука. Томаты и лук мелко порубите, заложите в кастрюлю и варите 40 минут на большом огне без крышки, чтобы лишняя влага быстро выпаривалась. При этом следите, чтобы содержимое не убежало, помешивая будущий соус. После этого пропустите через сито содержимое кастрюли, добавьте сахар, соль и снова поставьте на огонь, пока не получите желаемую густоту. Затем добавьте в пюре измельченный чеснок, специи и уксус и варите соус еще 10 минут постоянно помешивая. Горячий кетчуп разливаем по стерилизованным баночкам и закатываем их сразу крышками. Убираем соус на хранение.

# ХИТЫ И НОВИНКИ



Журнал «Применение средств защиты растений», 28 страниц



Лунный календарь «ХИТ СЕЗОНА», 2025 г.



Ножницы LISTOK® садовые, арт. L1H-204A



Торф кокосовый LISTOK®, 0,62 кг, в брикетах



Грунт ФАРТ Живая земля универсальный, 50 л



Грунт ЖИВАЯ ЗЕМЛЯ для орхидей, 2 л



Субстрат Агробалт-С 0-10 мм, 150 л



Удобрение БХЗ Акварин «Для петуний», 0,5 кг (дой-пак)



Горшок пластиковый Эйва VipSet, 1,6 л, коралловый



Горшок пластиковый Алемар VipSet, 4,8 л, бирюза



Арбуз Атаманский, 1 г



Баклажан Романтик, 20 шт



Томат Августин, 0,05 г




Томат Черри Алеся F1, 5 шт



Томат Малышок крепышок, 5 шт



Томат Фрегатта F1, 5 шт




Огурец Наташа Микс F1,  
8 шт



Огурец Батончики F1,  
10 шт




Огурец Закрутка F1,  
10 шт



Томат Фокси F1,  
3 шт



Тыква Ромашечка  
мускатная, 7 шт



Капуста брокколи  
Миконос F1, 5 шт



Капуста б/к Отличник F1,  
0,1 г



Капуста б/к Фермерша,  
0,5г



Астра Май Леди Дип Блю  
китайская, 30 шт



Астра Трубадур Софт Роз  
китайская, 20 шт



Петуния Лавина  
Фиолетовая Звезда F1  
ампельная, 7 шт



Петуния Изи Вэйв  
Ред Велюр F1, 5 шт



Дидискус лавандовый,  
0,1 г



Алиссум Норт фэйс  
лавендер каскадный,  
10 шт



Львиный зев Куинджи F1,  
10 шт




Цинния кактусовидная  
Бог солнца, 0,4 г

# SAD.RU

Интернет-магазин

## ТОВАРЫ ДЛЯ САДА И ДАЧИ



Более 50 000  
наименований  
товаров



Принимаем  
заказы 24 часа  
в сутки



Множество  
точек  
самовывоза



Доставка  
по всей  
России



Работаем  
с физическими  
и юридическими  
лицами



16+  
Реклама

ООО «Идеальный сад», ИНН 6670428219, ОГРН 1146670027020  
Свердловская обл., г. Берёзовский, Режевской тракт 15 км, здание 5а, оф. 203